

WITAJ  
PIERWSZA  
KLASO





**JAK PRZYGOTOWAĆ UCZNIA  
KLASY PIERWSZEJ  
SZKOŁY PODSTAWOWEJ?**



Podręczniki  
i materiały  
ćwiczeniowe



# Podręczniki i zeszyty ćwiczeń


Podręczniki oraz zeszyty ćwiczeń uczniowie otrzymują za darmo w szkole. Podręczniki zostaną wypożyczone z biblioteki szkolnej, które będą zwracane po roku nauki.

Należy dbać o wszystkie książki, aby się nie zniszczyły, w związku z tym obkładamy książki w okładki.

## Podręcznik do religii

Rodzice, którzy zadeklarowali wolę nauki religii, zobowiązani są do zakupu podręcznika do tego przedmiotu we własnym zakresie:

*Podręcznik do religii dla klasy I szkoły podstawowej "Poznaję Boży świat".*






# Materiały i przybory




# Zeszyty:



- 1- Do edukacji polonistycznej- zeszyt A4 32 kartkowy w trzy linie ( warto zwrócić uwagę, aby zeszyt miał czerwoną linię w środku liniatury),
- 2- Do edukacji matematycznej - zeszyt A4 32 kartkowy w kratkę,
- 3- Do edukacji społeczno- przyrodniczej - zeszyt A4 32 kartkowy w kratkę.

*Zeszyty, książki i zeszyty ćwiczeń należy podpisać imieniem i nazwiskiem (naklejka na okładce).*


# Piórnik:



- Piórnik wyposażony w podstawowe przybory do pisania i rysowania:
  - tradycyjne pióro (2 szt.) do pisania oraz zapasowe naboje,
  - ołówki HB,
  - gumka do mazania,
  - strugaczka,
  - nożyczki,
  - klej w sztyfcie,
  - kredki ołówkowe,
  - pisaki,
  - linijka.

*Zupełnie niepotrzebne są różnego rodzaju zmaziki, uczniowie klasy pierwszej ich nie używają.  
Tak wyposażony piórnik uczniowie przynoszą codziennie do szkoły.*

# Materiały do zajęć plastyczno - technicznych




- 3 teczki na gumkę - podpisane na okładce imieniem i nazwiskiem.
- Patyczki do liczenia.
- Przybory papiernicze i plastyczne w plastikowym zamykanym pudełku opisane imieniem i nazwiskiem dziecka. W pudełku umieszczamy:
  - blok rysunkowy A4 kolorowy,
  - blok techniczny A4 biały i kolorowy po 2 szt.,
  - farby plakatowe,
  - farby akwarelowe,
  - pędzelek cieńszy i grubszy,
  - plastikowy kubek na wodę,
  - podkładkę do malowania farbami A3 lub A4-sztywna,
  - plastelinę (2 duże opakowania),
  - kredki świecowe,
  - kredki pastelowe,
  - papier kolorowy.

Dzięki wyposażeniu pudła z przyborami plastycznymi, dziecko zawsze będzie miało rzeczy potrzebne w czasie zajęć.

Inne przybory oraz potrzebne materiały do zajęć będą podawane na bieżąco przez wychowawców.



# Plecak:



- W plecaku powinna znajdować się:
  - teczka z gumką na prace i inne informacje,
  - chusteczki higieniczne,
  - śniadaniówka,
  - plastikowa butelka na picie.



# Strój szkolny i strój galowy





## Strój galowy

spódniczka / spodnie w kolorze granatowym lub czarnym, biała bluzka lub koszula.



## Strój na wychowanie fizyczne

biała koszulka z krótkim rękawkiem, krótkie spodenki oraz obuwie sportowe z białą gumową podeszwą (najlepiej wkładane lub zapinane na rzepy), dobrze trzymające stopę.

## Obuwie


zmienne z workiem



abcdefghijklmnopqrstuvwxyz  
 $2 \times 2 = 4$



# Pozostałe informacje




$b^2 + c^2$



- Prosimy przygotować trzy kółka w kolorze zielonym, żółtym i czerwonym o średnicy szklanki (uczniowie będą wykorzystywali je podczas zajęć). Kółka najlepiej wzmocnić tekturką, aby były bardziej trwałe.
- Formą kontaktu rodziców z nauczycielem jest dziennik elektroniczny. Prosimy o codzienne sprawdzanie informacji (ogłoszenia, wiadomości, zastępstwa itp.).
- W czasie zajęć lekcyjnych obowiązuje zakaz korzystania z telefonów i innych urządzeń rejestrujących obraz lub dźwięk.
- Uczniowie nie przynoszą do szkoły niebezpiecznych zabawek oraz wartościowych rzeczy.



- W czasie uroczystego rozpoczęcia roku szkolnego odbędzie się pasowanie na ucznia klasy I.  
Prosimy o przygotowanie rogu obfitości (średniej wielkości). Będzie moment w czasie akademii, kiedy rodzice zostaną poproszeni o wręczenie rogów swoim dzieciom.
- 4 września spotykamy się przed szkołą, każdy wychowawca wyjdzie z oznakowaniem klasy i listą uczniów.
- O godzinie i miejscu rozpoczęcia roku szkolnego poinformujemy na stronie internetowej szkoły oraz na drzwiach przy wejściu głównym na kilka dni przed rozpoczęciem roku szkolnego.



CZEKAMY  
NA WAS KOCHANE PIERWSZAKI



DO ZOBACZENIA!

